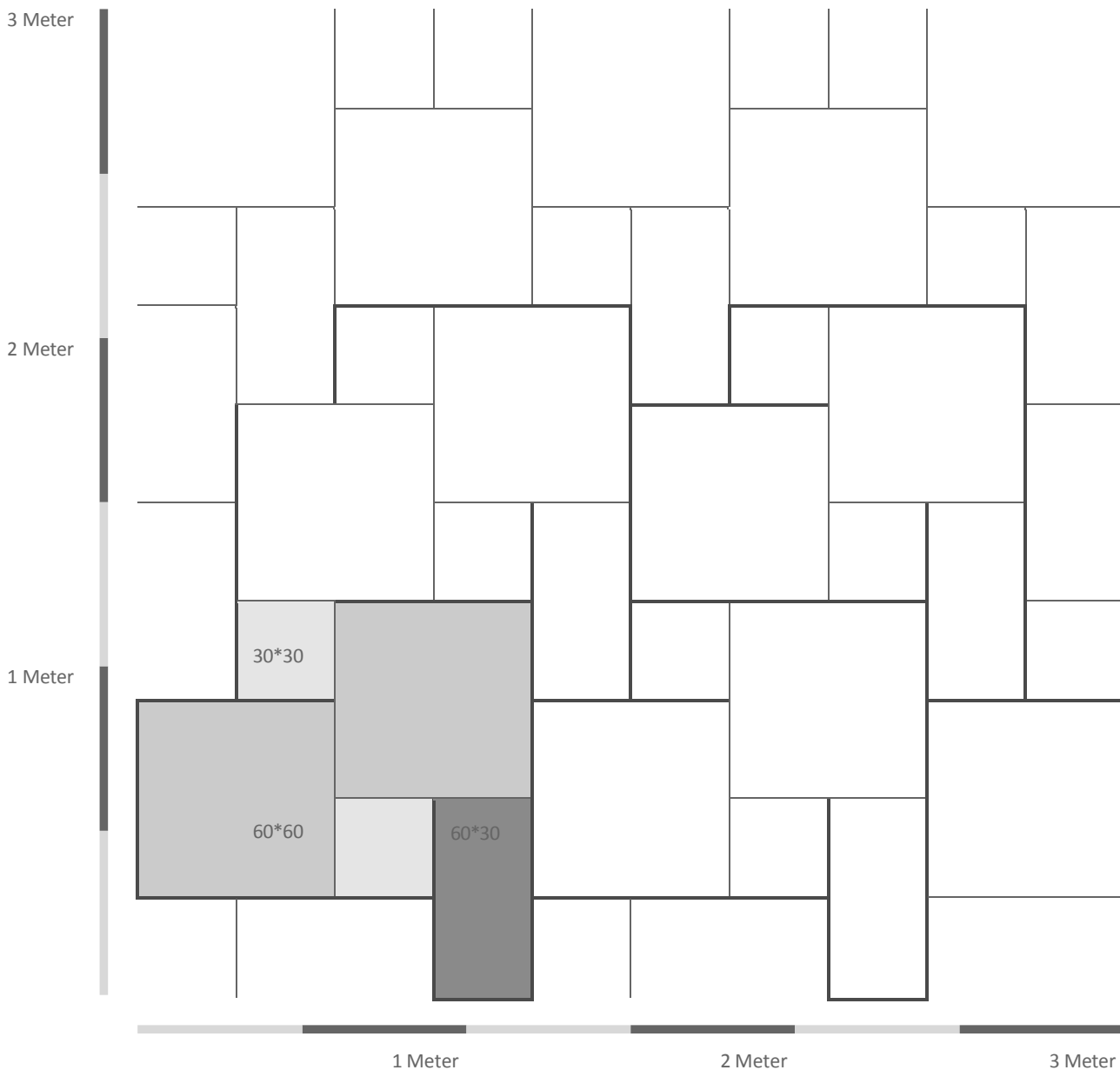


# VERLEGEVARIATION

V057

Terrassenplatte Shadow Modern  
Römischer Verband mit 3 Steinformaten

Formate	Bedarf St./Modul	Bedarf St./m <sup>2</sup>
30*30	2 St. = 0,18 m <sup>2</sup>	1,88 St. = 0,17 m <sup>2</sup> (17%)
60*30	1 St. = 0,18 m <sup>2</sup>	0,94 St. = 0,17 m <sup>2</sup> (17%)
60*60	2 St. = 0,72 m <sup>2</sup>	1,82 St. = 0,66 m <sup>2</sup> (66%)
<b>Summe:</b>	<b>1,08 m<sup>2</sup></b>	<b>1,00 m<sup>2</sup></b>



**Hinweis:**

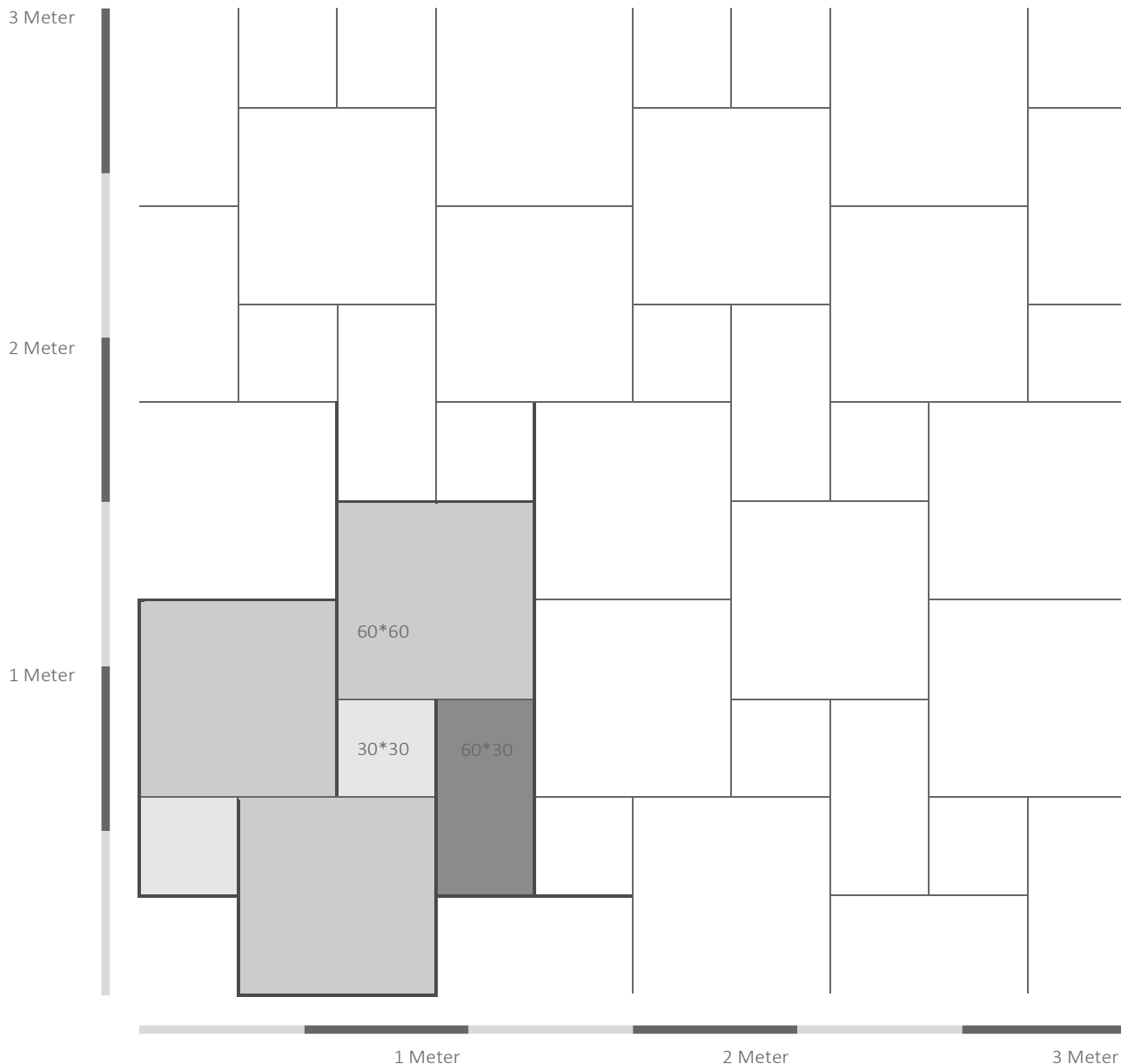
Anschlussplatten am Rand sind in der Modulberechnung nicht berücksichtigt worden. Deren Anzahl hängt von der Formgeometrie der Fläche ab. Für den Randbereich müssen Platten bauseits geschnitten oder vom Verleger auf gerade Kanten umgeplant werden. Daher können die tatsächlich benötigten Mengen von diesen Richtwerten abweichen, dafür ca. 3% Reserve zusätzlich bestellen.

# VERLEGEVARIATION

V058

Terrassenplatten Shadow Modern  
Römischer Verband mit 3 Steinformaten

Formate	Bedarf St./Modul	Bedarf St./m <sup>2</sup>
30*30	2 St. = 0,18 m <sup>2</sup>	1,38 St. = 0,125 m <sup>2</sup> (12,5%)
60*30	1 St. = 0,18 m <sup>2</sup>	0,69 St. = 0,125 m <sup>2</sup> (12,5%)
60*60	3 St. = 1,08 m <sup>2</sup>	2,07 St. = 0,750 m <sup>2</sup> (75,0%)
<b>Summe:</b>	<b>1,44 m<sup>2</sup></b>	<b>1,00 m<sup>2</sup></b>



## Hinweis:

Anschlussplatten am Rand sind in der Modulberechnung nicht berücksichtigt worden. Deren Anzahl hängt von der Formgeometrie der Fläche ab. Für den Randbereich müssen Platten bauseits geschnitten oder vom Verleger auf gerade Kanten umgeplant werden. Daher können die tatsächlich benötigten Mengen von diesen Richtwerten abweichen, dafür ca. 3% Reserve zusätzlich bestellen.

**OBOLITH**

WIR SIND  
STEIN.

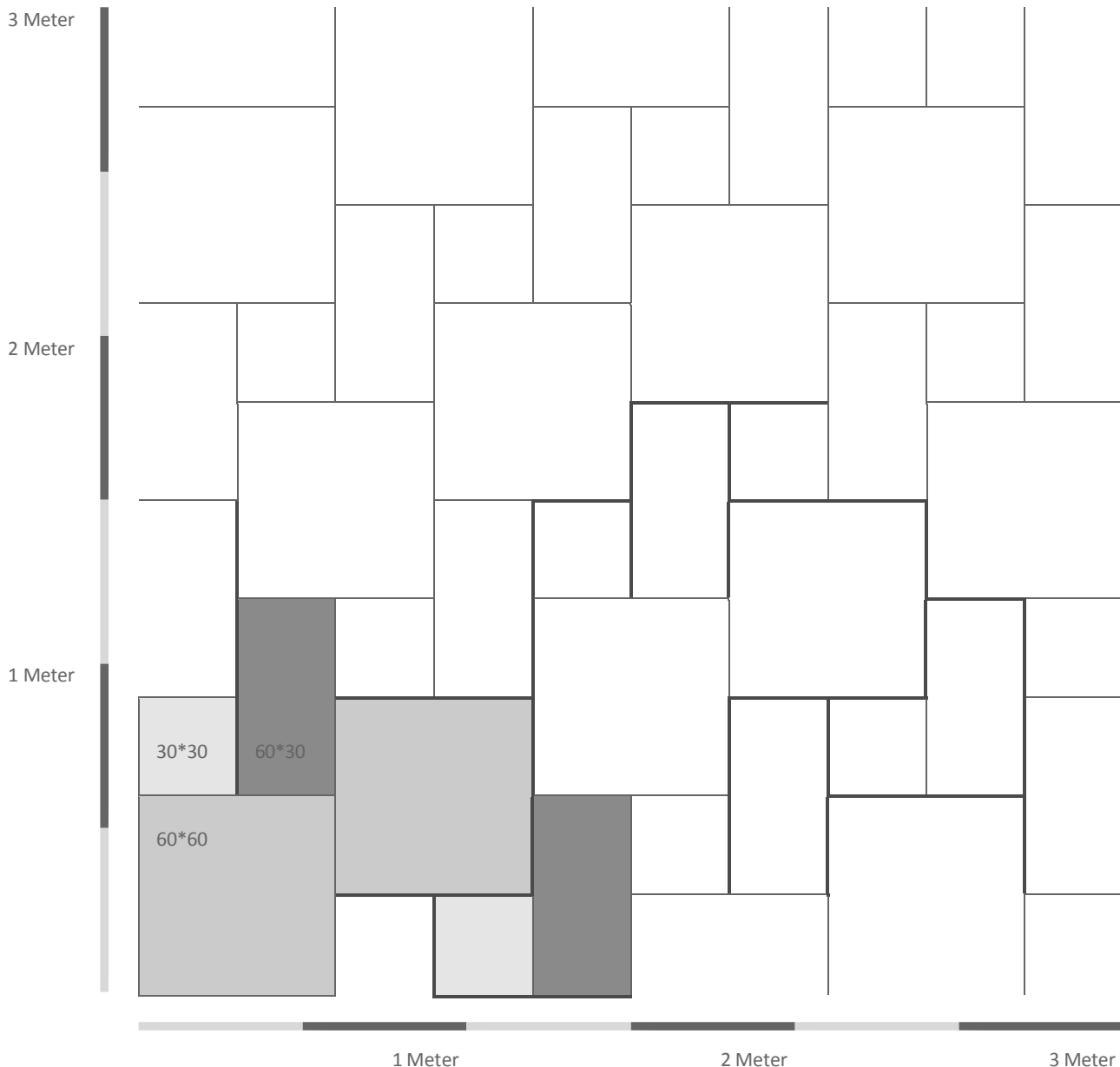
Obolith Steinwerke GmbH Telefon 0049-(0)5733 9630-0  
Salzflener Straße 111 Telefax 0049-(0)5733 9630-26  
D-32602 Vlotho  
www.obolith.de • info@obolith.de • www.gartenmauern.de

# VERLEGEVARIATION

V059

Terrassenplatte Shadow Modern  
Römischer Verband mit 3 Steinformaten

Formate	Bedarf St./Modul	Bedarf St./m <sup>2</sup>
30*30	2 St. = 0,18 m <sup>2</sup>	1,54 St. = 0,14 m <sup>2</sup> (14%)
60*30	2 St. = 0,36 m <sup>2</sup>	1,62 St. = 0,29 m <sup>2</sup> (29%)
60*60	2 St. = 0,72 m <sup>2</sup>	1,58 St. = 0,57 m <sup>2</sup> (57%)
<b>Summe:</b>	1,26 m <sup>2</sup>	1,00 m <sup>2</sup>



## Hinweis:

Anschlussplatten am Rand sind in der Modulberechnung nicht berücksichtigt worden. Deren Anzahl hängt von der Formgeometrie der Fläche ab. Für den Randbereich müssen Platten bauseits geschnitten oder vom Verleger auf gerade Kanten umgeplant werden. Daher können die tatsächlich benötigten Mengen von diesen Richtwerten abweichen, dafür ca. 3% Reserve zusätzlich bestellen.

**OBOLITH**

WIR SIND  
STEIN.

Obolith Steinwerke GmbH Telefon 0049-(0)5733 9630-0  
Salzflener Straße 111 Telefax 0049-(0)5733 9630-26  
D-32602 Vlotho  
www.obolith.de • info@obolith.de • www.gartenmauern.de